

Halbjahresbericht

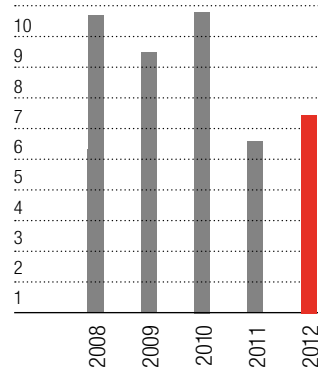
30. Juni 2012



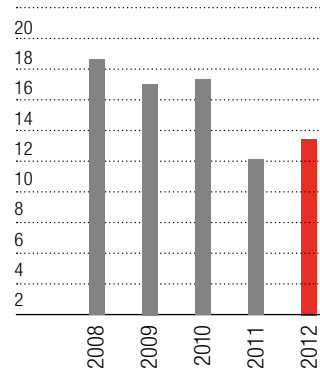
mobilezone[®]
the best for communication

Kennzahlen

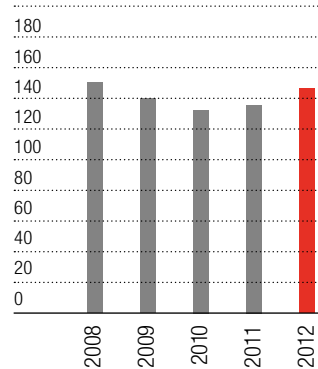
Konzerngewinn (CHF Mio.)*



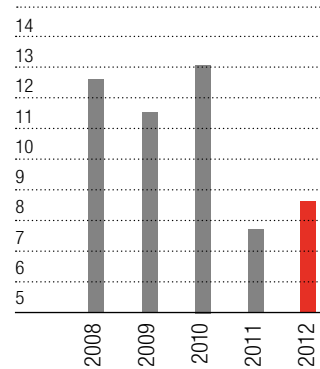
EBITDA (CHF Mio.)*



Nettoverkaufserlös (CHF Mio.)*

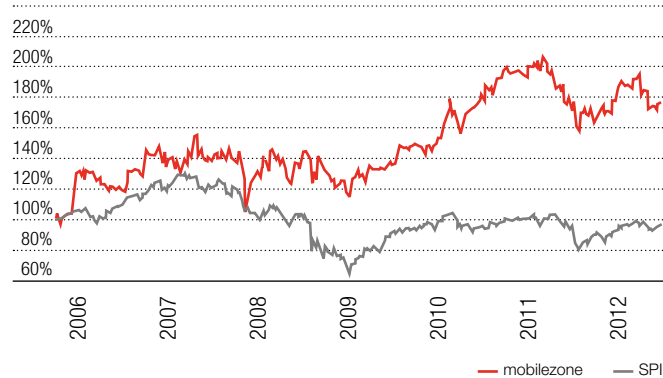


EBIT (CHF Mio.)*



*jeweils 1. Januar bis 30. Juni

Aktienkursentwicklung ab 2006



Konzern (CHF 000 bzw. wie angemerkt)	01. – 06.2012	%	01. – 06.2011	%
Nettoverkaufserlös	146 115		136 528	
Bruttogewinn	48 915	33.5 ¹	41 622	30.5 ¹
Betriebsgewinn vor Abschreibungen (EBITDA)	13 448	9.2 ¹	12 093	8.9 ¹
Betriebsgewinn (EBIT)	8 629	5.9 ¹	7 790	5.7 ¹
Konzerngewinn	7 443	5.1 ¹	6 678	4.9 ¹
	30.06.2012		30.06.2011	
Bilanzsumme	108 497		95 260	
Nettoliquidität	6 121		25 162	
Eigenkapital	65 784	60.6 ²	66 182	69.5 ²
Geldfluss aus operativer Tätigkeit	9 127		24 063	
Investitionen in Sachanlagen und immaterielle Anlagen	4 346		4 529	
Personalbestand am 30.06. in Vollzeitstellen (Anzahl)	749		534	
Shops am 30.06. (Anzahl)	139		138	
Angaben pro Titel (in CHF oder wie angegeben)				
Ausstehende Aktien am 30.06. (Stück)	35 772 996		35 772 996	
Gewinn pro Aktie (unverwässert/verwässert)	0.21		0.19	
Eigenkapital pro Aktie	1.84		1.85	
Ausschüttung pro Aktie ³	0.60		0.70	
Börsenkurs (höchst/tiefst)	10.40/9.00		11.20/9.00	
Börsenkurs am 30.06.	9.42		9.40	

¹ in Prozenten des Nettoverkaufserlöses

² in Prozenten der Bilanzsumme

³ Dividendenausschüttung am 16. April 2012 bzw 14. April 2011



Mit innovativen Dienstleistungen erleichtern wir unseren Kunden das Leben.

Auf unserem unabhängigen Abo- und Handy-Vergleichsdienst abo-checker.ch unterstützen wir täglich hunderte von Leuten bei der Suche nach dem passenden Tarif und Handy. Jeden Monat entscheiden sich einige tausend Kunden für unsere Handy-Versicherungen gegen Defekte und Gesprächsmisbrauch. Und Jahr für Jahr erledigen wir zehntausende von Handy-Reparaturen – etliche davon innerhalb kurzer Zeit und gleich vor Ort in einem von vier Help Center.

Die grosse Beliebtheit unserer Dienstleistungen zeigt, dass wir verstehen, was Handynutzer beschäftigt. Unser Versprechen: Wir bleiben auch weiterhin am Puls der mobilen Gesellschaft.



Inhalt

2	Kennzahlen	
6	Bericht an die Aktionärinnen und Aktionäre
8	Konsolidierte Erfolgsrechnung
9	Konsolidierte Bilanz
10	Konsolidierte Geldflussrechnung
11	Konsolidierter Eigenkapitalnachweis
12	Segmentinformationen
13	Anhang der konsolidierten Halbjahresrechnung
14	Gesellschaften

Bericht an die Aktionärinnen und Aktionäre

MOBILEZONE IM ERSTEN HALBJAHR MIT 7 PROZENT MEHR UMSATZ UND CHF 7.4 MIO. KONZERNGEWINN

Sehr geehrte Aktionärinnen, sehr geehrte Aktionäre

In einem herausfordernden Marktumfeld – neben dem Samsung Galaxy S III wurden keine weiteren Verkaufsschlager lanciert – konnte mobilezone im ersten Halbjahr 2012 den Umsatz um 7.0 Prozent auf CHF 146.1 Mio. (Vorjahr: CHF 136.5 Mio.) steigern und realisierte einen Konzerngewinn von CHF 7.4 Mio. (Vorjahr: CHF 6.7 Mio.), was einer Zunahme von 11.5 Prozent entspricht. Die Umsatzrendite stieg auf 5.1 Prozent (Vorjahr: 4.9 Prozent) und das konsolidierte Eigenkapital betrug CHF 65.8 Mio. (Vorjahr: CHF 66.2 Mio.) respektive 60.6 Prozent.

Die Bruttogewinnmarge verbesserte sich von 30.5 Prozent auf 33.5 Prozent, so dass ein Bruttogewinn von CHF 48.9 Mio. (Vorjahr: CHF 41.6 Mio.) erzielt werden konnte. Die Erhöhung der Bruttogewinnmarge ist insbesondere auf die Integration von mobiletouch per 1. Januar 2012 zurückzuführen. Das Betriebsergebnis EBIT nahm in der Folge um 10.8 Prozent auf CHF 8.6 Mio. (Vorjahr: CHF 7.8 Mio.) zu. Die im Einkauf durch den tiefen Euro-Kurs entstandenen Kostenvorteile wurden vollumfänglich an die Kunden weitergegeben, um mit attraktiven Angeboten im harten Preiswettbewerb bestehen zu können. Vor diesem Hintergrund ist das erzielte Resultat umso positiver zu bewerten.

Im April 2012 schüttete mobilezone eine Dividende von CHF 0.60 und damit CHF 0.02 mehr als den Konzerngewinn 2011 aus. Die Ausschüttung an die Aktionäre betrug insgesamt CHF 21.4 Mio. gegenüber CHF 25.0 Mio. im Vorjahr. Auch in Zukunft verfolgt das Unternehmen das Ziel, eine aktionärsfreundliche Dividendenpolitik zu betreiben, welche es den Aktionären ermöglicht, von einer attraktiven Dividendenrendite zu profitieren.

Erfolgreiche Integration von mobiletouch

Mit der vollständigen Konsolidierung von mobiletouch konnte das Unternehmen seine Wertschöpfungskette nachhaltig ausweiten und ist nun Marktführer in der Reparaturlogistik für Handys in der Schweiz und Österreich. Die Integration ermöglicht es mobilezone, den Kunden künftig verbesserte und zusätzliche Reparatur-Dienstleistungen anbieten zu können.

In einem ersten Schritt geschieht dies durch die Eröffnung zusätzlicher Help Center, in welchen kleine Handyreparaturen innert kurzer Zeit gleich vor Ort durchgeführt werden. Im ersten Halbjahr 2012 wurde das Shopnetz um zwei Help Center in der Shopping Arena in St. Gallen und im EKZ Wankdorf in Bern erweitert und eines in Basel steht kurz vor der Eröffnung. Im Zuge der laufenden Optimierung des Shopnetzes wurde in Bern ein Standort geschlossen sowie im Juli ein neuer Shop in Neuchâtel eröffnet, sodass mobilezone momentan über 140 Shops in der ganzen Schweiz verfügt.

**Ausblick zweites Halbjahr 2012: Stärkung von Sortiment und Serviceleistungen**

Für das Gesamtjahr 2012 ist mobilezone optimistisch. Auch aufgrund des sich gut entwickelnden Geschäfts mit Serviceleistungen geht mobilezone davon aus, dass sie 2012, trotz dem sehr kompetitiven Marktumfeld, ein Ergebnis im Bereich des Vorjahres erzielen kann.

Für das zweite Halbjahr rechnet mobilezone mit dem bereits seit langem erwarteten Apple iPhone 5, welches erfahrungsgemäss die Handyverkäufe über Monate antreiben wird. Mit Microsoft Windows 8 soll im Herbst zudem eine Alternative zu den beiden marktbestimmenden Betriebssystemen iOS (Apple iPhone) und Android (Samsung Galaxy S III) erscheinen und den Markt beleben. Zusätzlich stehen nach dem Verkaufsstart der TV- und Festnetzprodukte von upc cablecom im Mai weitere Produkt-Lancierungen im TV-Bereich und die Aufnahme neuer Serviceleistungen ins Sortiment an. Ein langfristig ausgerichtetes Projekt zur Verstärkung der Kundennähe und -bindung steht kurz vor dem Abschluss. Dank all dieser Entwicklungen geht mobilezone davon aus, auch für das zweite Halbjahr gut positioniert zu sein.

Regensdorf, 24. August 2012
mobilezone holding ag

Urs T. Fischer
Verwaltungsratspräsident

Martin Lehmann
Chief Executive Officer

Konsolidierte Erfolgsrechnung

1. Januar bis 30. Juni (CHF 000)	2012	2011
Nettoverkaufserlös	146 115	136 528
Übriger Betriebsertrag	30	53
Warenaufwand	-97 200	-94 906
Personalaufwand	-24 707	-19 679
Übriger Betriebsaufwand	-10 790	-9 903
Betriebsergebnis vor Abschreibungen (EBITDA)	13 448	12 093
Abschreibungen Sachanlagen	-2 629	-2 254
Amortisationen immaterielle Anlagen	-2 190	-2 049
Betriebsergebnis (EBIT)	8 629	7 790
Finanzertrag	203	133
Finanzaufwand	-73	-2
Konzernergebnis vor Steuern	8 759	7 921
Ertragssteuern	-1 316	-1 243
Konzerngewinn¹	7 443	6 678
	CHF	CHF
Gewinn pro Aktie	0.21	0.19
Gewinn pro Aktie – verwässert	0.21	0.19

¹ Der Konzerngewinn 2012 und 2011 entspricht jeweils dem Gesamtergebnis 2012 und 2011.

Konsolidierte Bilanz

(CHF 000)	30.06.2012	31.12.2011
Aktiven		
Sachanlagen	10 558	11 420
Immaterielle Anlagen	4 438	4 262
Firmenwert	13 121	5 753
Latente Steueraktiven	0	1
Übrige Forderungen	150	94
Anlagevermögen	28 267	21 530
Wertschriften	975	894
Warenvorräte	25 025	20 004
Forderungen aus Lieferungen und Leistungen	27 683	22 093
Übrige Forderungen	10 104	12 500
Flüssige Mittel	16 443	30 998
Umlaufvermögen	80 230	86 489
Total Aktiven	108 497	108 019
Passiven		
Aktienkapital	358	358
Eigene Aktien	-1 500	-1 500
Kapitalreserven (Agio)	9 784	9 784
Bilanzgewinn	57 144	71 075
Währungsdifferenzen	-2	0
Eigenkapital	65 784	79 717
Bankverbindlichkeiten	8 000	0
Latente Steuerpassiven	2 410	2 068
Langfristiges Fremdkapital	10 410	2 068
Bankverbindlichkeiten	2 322	0
Verbindlichkeiten aus Lieferungen und Leistungen	19 085	17 120
Laufende Ertragssteuerverbindlichkeiten	1 085	2 113
Kurzfristige Rückstellungen	49	0
Übrige kurzfristige Verbindlichkeiten	9 762	7 001
Kurzfristiges Fremdkapital	32 303	26 234
Total Passiven	108 497	108 019

Konsolidierte Geldflussrechnung

1. Januar bis 30. Juni (CHF 000)	2012	2011
Konzerngewinn vor Steuern	8 759	7 921
Anpassungen zur Überleitung des Ergebnisses vor Steuern zum Nettogeldfluss:		
Nichtbare Transaktionen		
Zinsergebnis	-130	-131
Abschreibungen und Amortisationen	4 819	4 303
Veränderungen von Rückstellungen (netto)	0	0
Veränderungen von Wertberichtigungen (netto)	-17	269
Verlust aus Abgang von Anlagevermögen	13	0
Veränderung Sonstige	20	20
Anpassungen im Nettoumlaufvermögen		
Forderungen aus Lieferungen und Leistungen	-1 523	8 916
Übrige Forderungen	2 583	2 646
Warenvorräte	-4 534	2 033
Verbindlichkeiten aus Lieferungen und Leistungen	480	-19
Übrige Verbindlichkeiten	3 883	1 245
Bezahlte Ertragssteuern	-5 226	-3 140
Nettogeldfluss aus operativer Tätigkeit	9 127	24 063
Zugänge		
Sachanlagen	-1 980	-2 141
Immaterielle Anlagen	-2 366	-2 388
Erwerb Tochtergesellschaften abzüglich flüssige Mittel	-8 088	0
Veräusserungen		
Sachanlagen	616	0
Veräusserung Tochtergesellschaft abzüglich flüssige Mittel	-108	0
Erhaltene Zinsen	73	133
Nettogeldfluss aus Investitionstätigkeit	-11 853	-4 396
Bezahlte Zinsen	-65	-2
Kauf eigene Aktien	0	-1 051
Aufnahme Darlehen	10 000	0
Rückzahlung Darlehen	-390	0
Dividendenzahlung	-21 374	-24 971
Nettogeldfluss aus Finanzierungstätigkeit	-11 829	-26 024
Nettozunahme/-abnahme flüssiger Mittel	-14 555	-6 357
Flüssige Mittel am 1. Januar	30 998	31 519
Flüssige Mittel am 30. Juni	16 443	25 162

Konsolidierter Eigenkapitalnachweis

Entwicklung Eigenkapital (CHF 000)	Aktien- kapital	Eigene Aktien	Kapital- reserven	Bilanz- gewinn	Währungs- differenzen	Total
31.12.2010	358	0	9 784	75 384	0	85 526
Konzerngewinn ¹				6 678		6 678
Kauf eigene Aktien		-1 051				-1 051
Verkauf eigene Aktien						0
Dividendenzahlung				-24 971		-24 971
Erfolg eigene Aktien						0
30.06.2011	358	-1 051	9 784	57 091	0	66 182
31.12.2011	358	-1 500	9 784	71 075	0	79 717
Konzerngewinn ¹				7 443	-2	7 441
Kauf eigene Aktien						0
Verkauf eigene Aktien						0
Dividendenzahlung				-21 374		-21 374
Erfolg eigene Aktien						0
30.06.2012	358	-1 500	9 784	57 144	-2	65 784

Per 30.06.2012 befinden sich 150 000 eigene Aktien im Handelsbestand der mobilezone holding ag. Der Bestand ist seit dem 31.12.2011 unverändert.

¹ Der Konzerngewinn 2012 und 2011 entspricht jeweils dem Gesamtergebnis 2012 und 2011.

Segmentinformationen

Erfolgsrechnung 1. Januar bis 30. Juni (CHF 000)	Total mobilezone Gruppe		Handel		Service Providing		Nicht zugeteilt / Eliminationen	
	2012	2011	2012	2011	2012	2011	2012	2011
Nettoverkaufserlös mit Dritten	146 115	136 528	124 911	129 716	22 413	6 812	-1 209	0
Nettoverkaufserlös mit anderen Segmenten	0	0	180	257	18	18	-198	-275
Nettoverkaufserlös	146 115	136 528	125 091	129 973	22 431	6 830	-1 407	-275
Übriger Betriebsertrag	30	53	839	1 248	0	18	-809	-1 213
Warenaufwand	-97 200	-94 906	-89 291	-94 369	-9 566	-974	1 657	437
Personalaufwand	-24 707	-19 679	-17 757	-18 485	-6 525	-1 039	-425	-155
Übriger Betriebsaufwand	-10 790	-9 903	-11 415	-11 381	-1 764	-890	2 389	2 368
Betriebsergebnis (EBITDA)	13 448	12 093	7 467	6 986	4 576	3 945	1 405	1 162
Abschreibungen Sachanlagen	-2 629	-2 254	-2 451	-2 181	-178	-73	0	0
Amortisationen immaterielle Anlagen	-2 190	-2 049	-88	-382	-2 102	-1 667	0	0
Betriebsergebnis (EBIT)	8 629	7 790	4 928	4 423	2 296	2 205	1 405	1 162
Bilanz (CHF 000)								
Anlagevermögen	28 267	20 593	14 200	15 076	14 057	5 239	10	278
Umlaufvermögen	80 230	74 667	71 405	67 460	15 201	6 813	-6 376	394
Aktiven	108 497	95 260	85 605	82 536	29 258	12 052	-6 366	672
Verbindlichkeiten	42 713	29 078	94 882	99 882	14 976	8 453	-67 145	-79 257
Investitionen in Sachanlagen und immaterielles Anlagevermögen	4 346	4 529	1 093	2 067	3 253	2 462	0	0

Die Geschäftsleitung der mobilezone Gruppe ist der Hauptentscheidungsträger und bestimmt die Geschäftsaktivitäten. Die mobilezone Gruppe hat zwei berichtspflichtige Segmente, welche der Führungsstruktur der Gruppe entsprechen. Das Segment Handel besteht aus der mobilezone ag, mobilezone business ag und der Europea Trade AG. Das Segment Service Providing besteht aus der mobilezone com ag und neu seit dem 1. Januar 2012 aus der mobiletouch ag und der mobiletouch austria gmbH. mobilezone net ag wurde im Dezember 2011 in die mobilezone ag fusioniert. Die mobilezone crm wurde im ersten Halbjahr 2012 verkauft und dekonsolidiert.

Die mobilezone Gruppe überwacht die Performance anhand des Segmentergebnisses vor Zinsen und Steuern (EBIT). Die Segmentaktiven beinhalten alle Vermögenswerte des Segments. Die interne Berichterstattung der mobilezone Gruppe basiert auf den International Financial Reporting Standards (IFRS).

Die Segmente sind in der Schweiz und Österreich tätig.

Nicht zugeteilt / Eliminationen beinhalten Transaktionen zwischen den Segmenten und der Holdinggesellschaft. Bei den Aktiven werden die Darlehen zwischen den Gruppengesellschaften eliminiert.

Anhang der konsolidierten Halbjahresrechnung

1 Grundsätze der Konzernrechnungslegung

Die ungeprüfte konsolidierte Halbjahresrechnung wurde in Übereinstimmung mit IAS 34 «Zwischenberichterstattung» erstellt. Die in der Halbjahresrechnung angewandten Rechnungslegungsgrundsätze entsprechen den im Geschäftsbericht 2011 aufgeführten Grundsätzen der Konzernrechnungslegung, mit Ausnahme der mit Wirkung ab 1. Januar 2012 in Kraft getretenen neuen und überarbeiteten International Financial Reporting Standards (IFRS).

Die neuen bzw. überarbeiteten Standards hatten keinen wesentlichen Einfluss auf die Rechnungslegung von mobilezone.

2 Änderungen im Konsolidierungskreis

Per 1. Januar 2012 wurden die Gesellschaften mobiletouch ag, handyclinic ag und mobiletouch austria gmbh erstkonsolidiert. Die Purchase Price Allocation für diese Gesellschaften ist im Zeitpunkt der Erstellung des Halbjahresberichtes noch nicht erfolgt. Die mobilezone crm ag wurde im ersten Halbjahr 2012 verkauft und dekonsolidiert.

mobilezone holding ag hat per 1. Januar 2012 100 Prozent der Aktien der mobiletouch ag, Zwißeldeln, übernommen. mobiletouch ag hielt zwei 100-Prozent-Tochtergesellschaften (mobiletouch austria gmbH, Wien und handyclinic ag, Winterthur). Die handyclinic ag wurde im 1. Halbjahr 2012 in die mobiletouch ag fusioniert. mobiletouch ag und mobiletouch austria gmbH sind im Bereich Handyreparaturen und -logistik in der Schweiz und Österreich tätig. Die Aktiven und Passiven der Gesellschaften sind per Erwerbsdatum konsolidiert worden. Der Kaufpreis betrug CHF 10.9 Mio. Die Purchase Price Allocation ist im Zeitpunkt dieser Berichterstattung noch nicht erfolgt. Die Transaktionskosten für den Kauf der Gesellschaften über CHF 10000 sind in den betrieblichen Aufwendungen enthalten. Die erworbenen flüssigen Mittel lagen bei CHF 2.8 Mio. Der gesamte Kaufpreis von CHF 10.9 Mio. wurde im Januar 2012 bezahlt.

Der Verkaufspreis für die mobilezone crm ag entsprach den Nettoaktiven von CHF 100 000. Es sind keine Transaktionskosten angefallen.

3 Saisonalität

Der Geschäftsverlauf des Segmentes Handel ist aufgrund des Weihnachtsgeschäftes saisonal geprägt. Konzernumsatz und -ergebnis des ersten Halbjahres liegen daher in der Regel unter dem zweiten Halbjahr.

4 Eventualverbindlichkeiten

Es sind keine wesentlichen ausweispflichtigen Eventualverbindlichkeiten vorhanden.

5 Ereignisse nach dem Bilanzstichtag

Es sind keine Ereignisse nach dem Bilanzstichtag bekannt, die einen wesentlichen Einfluss auf den Halbjahresbericht haben. Der vorliegende Bericht wurde vom Verwaltungsrat am 20. August 2012 genehmigt.

Gesellschaften

MOBILEZONE HOLDING AG

Riedthofstrasse 124, 8105 Regensdorf
T +41 43 388 77 11
F +41 43 388 77 92
mobilezoneholding@mobilezone.ch
www.mobilezone.ch/uber-uns/investoren
Investor Relations: Markus Bernhard
Media Relations: Martin Lehmann

MOBILEZONE AG

Riedthofstrasse 124, 8105 Regensdorf
T +41 43 388 77 11
info@mobilezone.ch
www.mobilezone.ch

MOBILEZONE COM AG

Grundstrasse 12, 6343 Rotkreuz
T 0800 198 198
info@mobilezonecom.ch
www.mobilezonecom.ch

MOBILEZONE BUSINESS AG

Bahnweg 4, 9107 Urnäsch
T +41 71 421 46 80
business@mobilezone.ch

MOBILETOUCH AG

Spinnerei-Lettenstrasse, 8192 Zweidlen
T 0840 303 303
info@mobiletouch.ch

MOBILETOUCH AUSTRIA GMBH

Lemböckgasse 49, 1230 Wien
T +43 1 866 49 0
office@mobiletouch.at