

# Halbjahresbericht

30. Juni 2009



**mobilezone**<sup>®</sup>  
the best for communication

# Kennzahlen

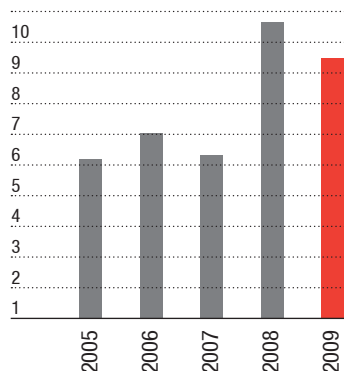
Konzern (in CHF 000 bzw. wie angemerkt)	01.–06.2009	%	01.–06.2008	%
Nettoverkaufserlös	140 003		151 441	
Bruttogewinn	45 125	32.2 <sup>1</sup>	44 550	29.4 <sup>1</sup>
Betriebsgewinn vor Abschreibungen (EBITDA)	16 687	11.9 <sup>1</sup>	18 763	12.4 <sup>1</sup>
Betriebsgewinn (EBIT)	11 348	8.1 <sup>1</sup>	12 682	8.4 <sup>1</sup>
Konzerngewinn	9 465	6.8 <sup>1</sup>	10 654	7.0 <sup>1</sup>
Geldfluss aus operativer Tätigkeit	10 153		15 067	
Investitionen in Sachanlagen und immaterielle Anlagen	3 395		9 384	
	30.06.2009		31.12.2008	
Bilanzsumme	96 991		104 453	
Nettoliquidität (flüssige Mittel)	15 344		23 936	
Eigenkapital	66 113	68.2 <sup>2</sup>	72 060	69.0 <sup>2</sup>
	30.06.2009		30.06.2008	
Personalbestand am Stichtag (Anzahl)	518		462	
Anzahl Verkaufsstellen am Stichtag (Anzahl)	132		128	
<b>Angaben pro Titel (in CHF oder wie angegeben)</b>				
Ausstehende Aktien am Stichtag (Stück)	35 772 996		35 772 996	
Gewinn pro Aktie (unverwässert/verwässert)	0.26		0.30	
Eigenkapital pro Aktie	1.85		1.67	
Ausschüttung pro Aktie <sup>3</sup>	0.43		0.33	
Börsenkurs (höchst/tiefst)	7.17/5.94		7.68/5.33	
Börsenkurs am Stichtag	7.15		7.10	

<sup>1</sup> in Prozenten des Nettoverkaufserlöses

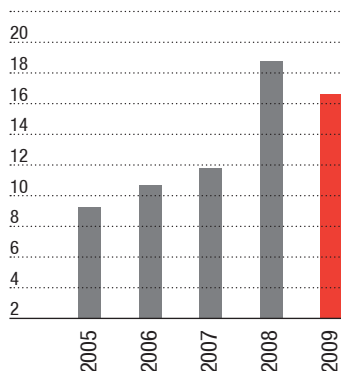
<sup>2</sup> in Prozenten der Bilanzsumme

<sup>3</sup> Dividenden-Ausschüttung am 14. April 2009 bzw. 15. April 2008

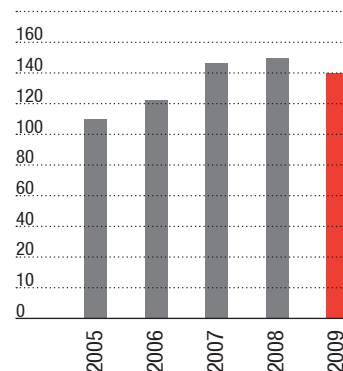
Konzerngewinn (in CHF Mio.)\*



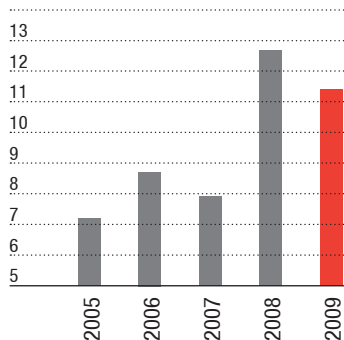
EBITDA (in CHF Mio.)\*



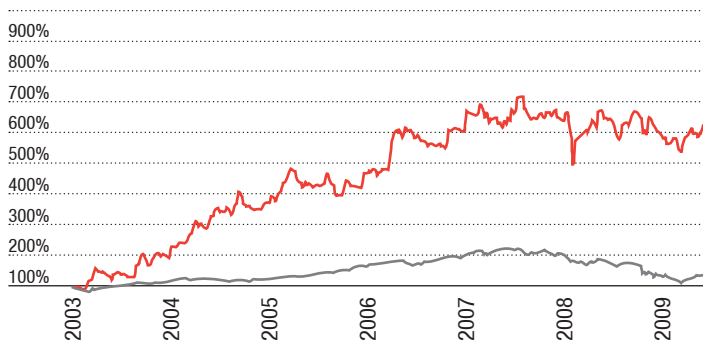
Nettoverkaufserlös (in CHF Mio.)\*



EBIT (in CHF Mio.)\*



Aktienkursentwicklung ab 2003



\* jeweils 1. Januar bis 30. Juni

— mobilezone — SPI

# Bericht an die Aktionärinnen und Aktionäre

Sehr geehrte Aktionärinnen und Aktionäre

mobilezone hat im 1. Halbjahr 2009, in einem äusserst schwierigen wirtschaftlichen Umfeld, erneut ein Umsatzwachstum im Kerngeschäft erzielt. Obwohl die Konsumentenstimmung Mitte Jahr den tiefsten Wert seit 13 Jahren erreichte, wurde ein erfreuliches Ergebnis erarbeitet. Es konnte das zweitbeste 1. Halbjahr in der Firmengeschichte erzielt werden.

Der Nettoverkaufserlös blieb mit CHF 140.0 Mio. um CHF 11.4 Mio. hinter dem Vorjahr (CHF 151.4 Mio.) zurück. Die Abnahme resultierte aufgrund der Einstellung der Aktivitäten im Grosshandelsgeschäft per Mitte 2008. Bereinigt um diese Grosshandelsumsätze von CHF 16.6 Mio. konnte im 1. Halbjahr 2009 ein Umsatzwachstum von CHF 5.1 Mio. oder 3.8 Prozent erzielt werden. Der Bruttogewinn konnte um 1.3 Prozent auf CHF 45.1 Mio. (CHF 44.6 Mio.) gesteigert werden. Das EBITDA-Ergebnis reduzierte sich um 11.1 Prozent auf CHF 16.7 Mio. (CHF 18.8 Mio.); das Betriebsergebnis EBIT nahm um 8.2 Prozent auf CHF 11.3 Mio. (CHF 12.7 Mio.) ab. Der Konzerngewinn belief sich auf CHF 9.5 Mio. (CHF 10.7 Mio.). Das konsolidierte Eigenkapital beträgt CHF 66.1 Mio. (CHF 59.8 Mio.) respektive 68.2 Prozent.

mobilezone berät die Kunden netzbetreiber- und herstellerunabhängig. Die Kunden können aus allen Dienstleistungen und Geräten die für sie richtige Kombination frei und unabhängig wählen. Dank der unabhängigen, sachkundigen Beratung der mobilezone-Shop-Mitarbeiter und der Berater im Geschäftskundenbereich sind im 1. Halbjahr 2009 für die Netzbetreiber Orange, Sunrise und Swisscom 211 000 (Vorjahr: 196 000) und somit insgesamt 15 000 Mobilfunk-Verträge mehr neu abgeschlossen oder verlängert worden. Im Geschäftskundenbereich sind in der Berichtsperiode drei grosse Schweizer Versicherungen als Neukunden gewonnen worden. mobilezone ist für alle Netzbetreiber in der Schweiz der grösste Verkaufspartner und hat seine Führungsposition unter den netzbetreiberunabhängigen Anbietern auch im 1. Halbjahr 2009 weiter deutlich ausgebaut. Unabhängigkeit, Kundenfokus, engagierte Mitarbeiter und die partnerschaftliche Zusammenarbeit mit allen Netzbetreibern und Geräteherstellern – das sind die wichtigsten Erfolgsfaktoren von mobilezone.

Im April 2009 wurden Dividenden von CHF 15.4 Mio. (CHF 11.8 Mio.) an die Aktionäre ausgeschüttet, was einer Zunahme von 30 Prozent gegenüber dem Vorjahr bedeutete.

## Ausblick auf das 2. Halbjahr 2009

Das Geschäftsmodell von mobilezone hat sich in den letzten Monaten in einem sehr schwierigen wirtschaftlichen Umfeld als äusserst resistent erwiesen. In der Schweizer Gesellschaft gibt es zwei sehr starke Trends: Ein grosses Kommunikationsbedürfnis und einen grossen Mobilitätswunsch. Das mobilezone-Angebot verbindet diese beiden Ansprüche. Deshalb sieht mobilezone dem laufenden Geschäftsjahr, trotz des weiterhin schwierigen wirtschaftlichen Umfelds, optimistisch entgegen. mobilezone setzt weiterhin auf Expansion und wird neue Shops an besten Lagen wie im Berner Stade de Suisse und im Basler Einkaufszentrum Stücki eröffnen.

Regensdorf, 21. August 2009  
mobilezone holding ag



Urs T. Fischer  
Verwaltungsratspräsident



Martin Lehmann  
Chief Executive Officer

# Konsolidierte Erfolgsrechnung

1. Januar bis 30. Juni (CHF 000)	2009	2008
<b>Nettoverkaufserlös</b>	<b>140 003</b>	<b>151 441</b>
Übriger Betriebsertrag	113	2
Warenaufwand	-94 878	-106 891
Personalaufwand	-19 520	-17 971
Übriger Betriebsaufwand	-9 031	-7 818
<b>Betriebsergebnis vor Abschreibungen (EBITDA)</b>	<b>16 687</b>	<b>18 763</b>
Abschreibungen Sachanlagen	-1 997	-1 656
Amortisationen immaterielle Anlagen	-3 342	-4 425
<b>Betriebsergebnis (EBIT)</b>	<b>11 348</b>	<b>12 682</b>
Finanzertrag	724	852
Finanzaufwand	-426	-276
<b>Konzernergebnis vor Steuern</b>	<b>11 646</b>	<b>13 258</b>
Ertragssteuern	-2 181	-2 604
<b>Konzerngewinn</b>	<b>9 465</b>	<b>10 654</b>
Gewinn pro Aktie	0.26	0.30
Gewinn pro Aktie – verwässert	0.26	0.30

# Konsolidierte Bilanz

(CHF 000)	30.06.2009	31.12.2008
<b>Aktiven</b>		
Sachanlagen	10 678	10 645
Immaterielle Anlagen	5 820	7 798
Firmenwert	5 753	5 753
Latente Steueraktiven	784	745
Wertschriften	116	116
Übrige Forderungen	469	565
<b>Anlagevermögen</b>	<b>23 620</b>	<b>25 622</b>
Warenvorräte	25 407	20 917
Forderungen aus Lieferungen und Leistungen	24 994	27 360
Übrige Forderungen	7 626	6 618
Flüssige Mittel	15 344	23 936
<b>Umlaufvermögen</b>	<b>73 371</b>	<b>78 831</b>
<b>Total Aktiven</b>	<b>96 991</b>	<b>104 453</b>
<b>Passiven</b>		
Aktienkapital	358	358
Kapitalreserven (Agio)	9 708	9 738
Bilanzgewinn	56 047	61 964
<b>Eigenkapital</b>	<b>66 113</b>	<b>72 060</b>
Latente Ertragssteuerverbindlichkeiten	2 120	2 136
<b>Langfristiges Fremdkapital</b>	<b>2 120</b>	<b>2 136</b>
Verbindlichkeiten aus Lieferungen und Leistungen	19 852	16 540
Laufende Ertragssteuerverbindlichkeiten	1 859	4 050
Kurzfristige Rückstellungen	100	100
Übrige kurzfristige Verbindlichkeiten	6 947	9 567
<b>Kurzfristiges Fremdkapital</b>	<b>28 758</b>	<b>30 257</b>
<b>Total Passiven</b>	<b>96 991</b>	<b>104 453</b>

# Konsolidierte Geldflussrechnung

1. Januar bis 30. Juni (CHF 000)	2009	2008
<b>Konzerngewinn vor Steuern</b>	<b>11 646</b>	<b>13 258</b>
Anpassungen zur Überleitung des Ergebnisses vor Steuern zum Nettogeldfluss:		
Nichtbare Transaktionen		
Zinsergebnis	-61	-166
Abschreibungen und Amortisationen	5 339	6 081
Veränderungen von Wertberichtigungen, netto	-324	-226
Personalvorsorge IAS 19	96	0
Anpassungen im Nettoumlaufvermögen		
Forderungen aus Lieferungen und Leistungen	2 433	1 980
Übrige Forderungen	-1 009	4 546
Warenvorräte	-4 233	7 102
Verbindlichkeiten aus Lieferungen und Leistungen	3 314	-12 695
Übrige Verbindlichkeiten	-2 564	-913
Bezahlte Ertragssteuern	-4 484	-2 889
Übriger nichtbarer Ertrag	0	-1 011
<b>Nettogeldfluss aus operativer Tätigkeit</b>	<b>10 153</b>	<b>15 067</b>
Zugänge		
Sachanlagen	-2 030	-2 188
Immaterielle Anlagen	-1 365	-4 271
Erwerb Tochtergesellschaften abzüglich flüssige Mittel	0	-2 925
Veräusserungen		
Sachanlagen	0	0
Wertschriften des Anlagevermögens	0	56
Erhaltene Zinsen	65	182
<b>Nettogeldfluss aus Investitionstätigkeit</b>	<b>-3 330</b>	<b>-9 146</b>
Bezahlte Zinsen	-3	-96
Kauf eigener Aktien	-80	-51
Verkauf eigener Aktien	50	26
Dividendenzahlung	-15 382	-11 805
<b>Nettogeldfluss aus Finanzierungstätigkeit</b>	<b>-15 415</b>	<b>-11 926</b>
<b>Nettozunahme/-abnahme flüssiger Mittel</b>	<b>-8 592</b>	<b>-6 005</b>
Flüssige Mittel am 1. Januar	23 936	19 438
<b>Flüssige Mittel am 30. Juni</b>	<b>15 344</b>	<b>13 433</b>

# Konsolidierter Eigenkapitalnachweis

Entwicklung Eigenkapital (CHF 000)	Aktienkapital	Kapitalreserven	Bilanzgewinn	Total
<b>31.12.2007</b>	<b>358</b>	<b>9 784</b>	<b>50 874</b>	<b>61 016</b>
Konzerngewinn			10 654	10 654
Kauf eigener Aktien		-51		-51
Verkauf eigener Aktien		26		26
Dividendenzahlung			-11 805	-11 805
<b>30.06.2008</b>	<b>358</b>	<b>9 759</b>	<b>49 723</b>	<b>59 840</b>
<b>31.12.2008</b>	<b>358</b>	<b>9 738</b>	<b>61 964</b>	<b>72 060</b>
Konzerngewinn			9 465	9 465
Kauf eigener Aktien		-80		-80
Verkauf eigener Aktien		50		50
Dividendenzahlung			-15 382	-15 382
<b>30.06.2009</b>	<b>358</b>	<b>9 708</b>	<b>56 047</b>	<b>66 113</b>

Per 30.06.2009 befinden sich 14 000 (31.12.2008: 7 972) eigene Aktien zum Wert von CHF 100 100 im Eigentum der mobilezone holding ag.

# Segmentinformationen

Erfolgsrechnung 1. Januar bis 30. Juni (CHF 000)	Total mobilezone Gruppe		Handel		Service Providing		Nicht zugeteilt / Eliminationen	
	2009	2008	2009	2008	2009	2008	2009	2008
Nettoverkaufserlös mit Dritten	140 003	151 441	130 010	138 474	9 993	12 967	0	0
Nettoverkaufserlös mit anderen Segmenten	0	0	85	3 031	328	1 160	-413	-4 191
<b>Nettoverkaufserlös</b>	<b>140 003</b>	<b>151 441</b>	<b>130 095</b>	<b>141 505</b>	<b>10 321</b>	<b>14 127</b>	<b>-413</b>	<b>-4 191</b>
Übriger Betriebsertrag	113	2	1 411	1 595	100	0	-1 398	-1 593
Warenaufwand	-94 878	-106 891	-90 975	-104 026	-4 204	-6 960	301	4 095
Personalaufwand	-19 520	-17 971	-19 455	-18 050	-1 096	-1 137	1 031	1 216
Übriger Betriebsaufwand	-9 031	-7 818	-9 154	-7 799	-829	-1 003	952	984
<b>Betriebsergebnis (EBITDA)</b>	<b>16 687</b>	<b>18 763</b>	<b>11 922</b>	<b>13 225</b>	<b>4 292</b>	<b>5 027</b>	<b>473</b>	<b>511</b>
Abschreibungen Sachanlagen	-1 997	-1 656	-1 875	-1 562	-122	-94	0	0
Amortisationen immaterielle Anlagen	-3 342	-4 425	-857	-331	-2 485	-4 094	0	0
<b>Betriebsergebnis (EBIT)</b>	<b>11 348</b>	<b>12 682</b>	<b>9 190</b>	<b>11 333</b>	<b>1 685</b>	<b>839</b>	<b>473</b>	<b>511</b>
Finanzerfolg	298	576	-528	-85	-263	-202	1 089	863
<b>Gewinn vor Steuern (EBT)</b>	<b>11 646</b>	<b>13 258</b>	<b>8 662</b>	<b>11 248</b>	<b>1 422</b>	<b>637</b>	<b>1 562</b>	<b>1 374</b>
<b>Bilanz (CHF 000)</b>								
Anlagevermögen	23 620	25 622	21 263	22 372	4 134	7 613	-1 776	-4 363
Umlaufvermögen	73 371	78 831	66 083	62 647	6 922	8 035	365	8 149
<b>Aktiven</b>	<b>96 991</b>	<b>104 453</b>	<b>87 346</b>	<b>85 019</b>	<b>11 056</b>	<b>15 048</b>	<b>-1 411</b>	<b>3 786</b>
<b>Verbindlichkeiten</b>	<b>30 878</b>	<b>32 393</b>	<b>59 564</b>	<b>50 256</b>	<b>11 109</b>	<b>14 480</b>	<b>-39 795</b>	<b>-32 343</b>
<b>Investitionen in Sachanlagen und immaterielles Anlagevermögen</b>	<b>3 395</b>	<b>9 384</b>	<b>1 990</b>	<b>4 984</b>	<b>1 405</b>	<b>4 400</b>	<b>0</b>	<b>0</b>

Die Geschäftsleitung der mobilezone Gruppe ist der Hauptentscheidungsträger und bestimmt die Geschäftsaktivitäten. Die mobilezone Gruppe hat zwei berichtspflichtige Segmente, welche der Führungsstruktur der Gruppe entsprechen. Das Segment Handel besteht aus der mobilezone ag, mobilezone business ag und der Europea Trade AG. Das Segment Service Providing besteht aus der mobilezone com ag, mobilezone crm ag und der mobilezone net ag. Die Telepoint AG wurde im 1. Halbjahr 2009 in die mobilezone ag fusioniert.

Die mobilezone Gruppe überwacht die Performance anhand des Segmentergebnisses vor Steuern (EBT). Die Segmentaktiven beinhalten alle Vermögenswerte des Segments. Die interne Berichterstattung der mobilezone Gruppe basiert auf den International Financial Reporting Standards (IFRS).

Die Segmente sind ausschliesslich in der Schweiz tätig, mit Ausnahme der Tradingaktivitäten des Bereichs Handel, welcher im 1. Halbjahr 2008 einen Nettoverkaufserlös in den EU-Raum von CHF 7.6 Mio. tätigte. Diese Tradingaktivitäten wurden per Ende Juni 2008 eingestellt.

Nicht zugeteilt / Eliminationen beinhalten Transaktionen zwischen den Segmenten und der Holdinggesellschaft. Bei den Aktiven werden die Darlehen zwischen den Gruppengesellschaften eliminiert.



# Anhang der konsolidierten Halbjahresrechnung

## 1 Grundsätze der Konzernrechnungslegung

Die ungeprüfte konsolidierte Halbjahresrechnung wurde in Übereinstimmung mit IAS 34 «Zwischenberichterstattung» erstellt. Die in der Halbjahresrechnung angewandten Rechnungslegungsgrundsätze entsprechen den im Geschäftsbericht 2008 aufgeführten Grundsätzen der Konzernrechnungslegung, mit Ausnahme der mit Wirkung ab 1. Januar 2009 in Kraft getretenen neuen und überarbeiteten International Financial Reporting Standards (IFRS).

IFRS 8 «Operative Segmente» ersetzt IAS 14 «Segmentberichterstattung». Die Segmentberichterstattung erfolgt auf Basis der konzerninternen Organisations- und Managementstruktur sowie der internen Finanzberichterstattung an den Hauptentscheidungsträger.

Die neuen bzw. überarbeiteten Standards hatten keinen wesentlichen Einfluss auf die Rechnungslegung von mobilezone.

## 2 Änderungen im Konsolidierungskreis

Im 1. Halbjahr 2008 wurde die Gesellschaft tojaco Trading GmbH, Urnäsch, erstkonsolidiert.

## 3 Saisonalität

Der Geschäftsverlauf des Segmentes Handel ist aufgrund des Weihnachtsgeschäftes saisonal geprägt. Konzernumsatz und -ergebnis des 1. Halbjahres liegen daher in der Regel unter dem 2. Halbjahr.

## 4 Eventualverbindlichkeiten

Es sind keine wesentlichen ausweispflichtigen Eventualverbindlichkeiten vorhanden.

## 5 Ereignisse nach dem Bilanzstichtag

Es sind keine Ereignisse nach dem Bilanzstichtag bekannt, die einen wesentlichen Einfluss auf den Halbjahresbericht haben. Der vorliegende Bericht wurde vom Verwaltungsrat am 14. August 2009 genehmigt.

# Gesellschaften

**MOBILEZONE HOLDING AG** Riedthofstrasse 124, 8105 Regensdorf, Telefon: +41 (0)43 388 77 11, Fax: +41 (0)43 388 77 92, E-Mail: [mobilezoneholding@mobilezone.ch](mailto:mobilezoneholding@mobilezone.ch), [www.mobilezoneholding.ch](http://www.mobilezoneholding.ch), Investor Relations: Markus Bernhard, Media Relations: Martin Lehmann **MOBILEZONE AG** Riedthofstrasse 124, 8105 Regensdorf, Telefon: +41 (0)43 388 77 11, Fax: +41 (0)43 388 77 12, E-Mail: [info@mobilezone.ch](mailto:info@mobilezone.ch), [www.mobilezone.ch](http://www.mobilezone.ch) **MOBILEZONE COM AG** Riedthofstrasse 124, 8105 Regensdorf, Telefon: +41 (0)43 388 77 11, Fax: +41 (0)43 388 77 97, E-Mail: [info@mobilezonecom.ch](mailto:info@mobilezonecom.ch), [www.mobilezonecom.ch](http://www.mobilezonecom.ch) **MOBILEZONE NET AG** Riedthofstrasse 124, 8105 Regensdorf, Telefon: +41 (0)43 388 77 11, Fax: +41 (0)43 388 77 12, E-Mail: [info@mobilezonenet.ch](mailto:info@mobilezonenet.ch), [www.mobilezonenet.ch](http://www.mobilezonenet.ch) **MOBILEZONE BUSINESS AG** Bahnweg 4, 9107 Urnäsch, Telefon: +41 (0)71 364 11 13, Fax: +41 (0)71 364 11 31, E-Mail: [business@mobilezone.ch](mailto:business@mobilezone.ch) **MOBILEZONE CRM AG** Rue de Lausanne 45A–47A, 1202 Genève, Telefon: +41 (0)22 732 03 38, Fax: +41 (0)22 732 03 37